

# JBA公認3級審判インストラクター(eラーニング)更新受講ガイド

(2020/4/27更新版)

2019年度から審判インストラクター制度が完全実施となりました。  
インストラクターとして、バスケットボールの技術のみならず、審判に必要な技術やルールについて常に新しい情報を収集し、理解を深めていくことが大切です。eラーニングでは、インストラクターとして審判員を指導する上で必要となる基本的な内容について確認・学習することができます。



## JBA公認3級審判インストラクター(新規/更新)講習概要

養成目的	全国統一した情報の共有を図り、インストラクター本人の経験値のみに頼ることなく、共通の内容による審判員への指導が実施できる人材を養成する。	
対象	審判インストラクターライセンスの取得・継続を目指す者	
主催・主管	公益財団法人日本バスケットボール協会	
受講条件	更新講習：3級審判インストラクターライセンスを取得・登録した者	
実施方法	eラーニング（受講標準時間：120分程度）	
内容(構成)	イントロダクション、当該年度情報(ルール変更等) 第1章 審判技術の理解 第2章 メカニクスの理解 第3章 コントクトの基本概念	第4章 プレーコーリングガイドライン 第5章 インストラクターの資質と任務 第6章 評価業務 ルールテスト、インストラクター理解度確認テスト
合格条件	・学習進捗率が100% ・ルールテストが80点以上 ・インストラクター理解度確認テストが80点以上 ・アンケート提出	
申込方法	TeamJBAにて申込	
受講費用	受講料2,000円+消費税	
申込受付期間	2020年4月27日～2021年1月27日（期間内は、随時申込可能）	
受講期間	30日間	
登録料	2,000円/1年	



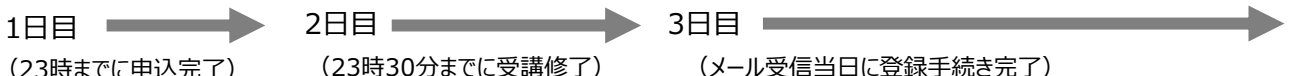
## 受講～ライセンス継続更新の流れ

※以下は基本の流れとなります。詳細は次ページ以降をご確認ください。



### 最短受講のケース

※受講期間中は一時中断し、分割して受講することも可能です。  
※受講期間内に修了しなかった場合は不合格となります。(再受講は再度受講料が必要になります。)

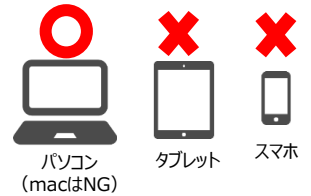




# eラーニング申込方法

## 事前準備（申込に必要なもの）

### インターネット接続可能なPC（OS : Windows）



※ **macOSには対応していません**。また、スマートフォン、タブレットでのお申込みはできませんが、

インストラクターのeラーニング受講については、動画視聴の環境により、**パソコンのみの対応**となります。

動作環境の詳細はこちら> <https://www.kcc.knowledgewing.com/manual/knowledgecafe/requirements.pdf>

#### 【補足】

・eラーニングシステムからフォローアップメール（受講期限の案内等）が配信されますが、以下の場合はメールを受信できません。フォローアップメールを受け取りたい場合は、申込手続き前にメールアドレスの設定変更を行ってください。（TeamJBAとは別のシステムからメールが配信されます。）

-ドメイン指定受信をしている場合（jba-learn@basketball.or.jpからのメールが受け取れるようにしてください。）

-@の前（左側）の始めや終わりに「.（ドット）」が入っているメールアドレスが登録されている場合

-「.（ドット）」が連続しているメールアドレスが登録されている場合

※フォローアップメールが受け取れない場合もeラーニングの受講は可能です。

※最終の受講結果はTeamJBA（auto-res@teamjba.jp）より配信されます。

## 申込手順

TeamJBA  
QRコード

### Step1 TeamJBAログイン

- ① <https://teamjba.jp> にアクセス
- ② 右上の「 ログイン」ボタンをクリック
- ③ メンバーIDとパスワードを入力し、「ログイン」ボタンをクリック



### Step 2 講習会/研修会の 申込

- ① メニュー>「イベント」>「講習会/研修会一覧」をクリック
- ② 「2020年度3級審判インストラクター更新講習(eラーニング)」の「詳細・申込」ボタンをクリック
- ③ 「講習会/研修会詳細」画面で内容を確認し、「申込」ボタンをクリック
- ④ 「講習会/研修会申込入力」画面で必要情報を入力し、支払方法を選択した後、「申込（支払）」ボタンをクリック

### Step 3 受講料のお支払い

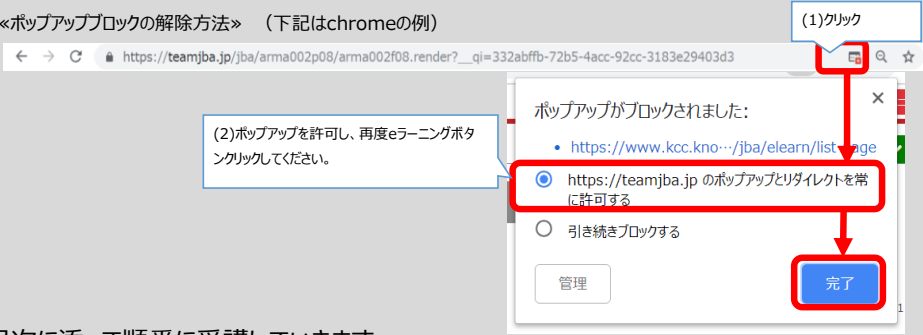
- ① 選択した支払方法で決済
  - \* システム利用料として249円+消費税が発生します。
  - \* お支払いに関するメール通知はありません。
  - コンビニ、ゆうちょを選択した場合は画面に表示されるお支払いに必要な情報（各種番号等）を必ずお控えいただき、1週間以内にお支払いください。

➡申込完了



# eラーニング受講方法

申込完了の翌日からeラーニングを受講することができます。 ※受講はパソコンからのご利用のみ  
 (ただし、23時~24時の間に申込完了した場合は翌々日から受講可能になります)  
 受講期間は30日です。

<b>Step1</b> <b>TeamJBAログイン</b> <b>(パソコンのみ)</b>	① <a href="https://teamjba.jp">https://teamjba.jp</a> にアクセス ② 右上の「 ログイン」ボタンをクリック ③ メンバーIDとパスワードを入力し、「ログイン」ボタンをクリック
<b>Step2</b> <b>eラーニングシステムに</b> <b>アクセス</b>	① メニュー「イベント」>「イベント参加履歴 (メンバー)」をクリック ② 「2020年度3級審判インストラクター更新講習(eラーニング)」のeラーニングボタン  をクリック * 受講開始期間前はeラーニングボタンはクリックできません。
<b>Step3</b> <b>eラーニング受講</b>	① 別タブで受講画面が開きます * ブラウザのポップアップブロックが有効になっている場合、受講画面が開きません。 <b>ポップアップブロック</b> を解除してください。  <<ポップアップブロックの解除方法>> (下記はchromeの例)  ② 目次に添って順番に受講していきます * 途中で中断しても、続きから学習を再開することが可能です。 * 受講期間中は、内容を繰り返し学習できます。(テストの再受講も可能です。) * 受講期間内に下記の合格条件をクリアすると合格になります。 【合格条件】 ・学習進捗率が100% ・ルールテスト、インストラクター理解度確認テストが80点以上 ・アンケート提出 * 受講料の入金後に受講できなかった場合や受講期間を過ぎてしまった場合(不合格)、受講料の返金や受講期間等の変更はできません。(再受講は有償となります)

## 参考：eラーニングシステム目次画面

審判3級インストラクター新規取得/更新講習(ELDEV\_REF3IR01L19)

学習期間 : 2019/05/27 - 2019/07/26  
 前提条件 :  
 合格条件 :

学習項目	進捗率	実施日
審判3級インストラクター新規取得/更新講習		
イントロダクション	100%	2019/05/30
2019 New Arrivals	100%	2019/05/29
【第1章】インストラクターの責務と任務		
● 【第1章】インストラクターの責務と任務		2019/05/29

タイトルをクリックすると受講画面が開きます。  
 上から順番に受講してください。

受講を進めると進捗率、  
 実施日が更新されます。

## 【eラーニングシステムの定期メンテナンスについて】

eラーニングシステムの定期メンテナンス作業に伴い、下記の日程でサービスを一時停止いたします。恐れ入りますが、下記の日程を避けて受講いただきますようお願いいたします。  
**メンテナンス日時：毎月第3日曜日の18時30分から24時00分頃まで**

※メンテナンス時間は多少前後する可能性があります。  
 ※受講中にサービスが停止した場合、そのセッションは切断され、学習履歴等は保持されませんので、ご注意ください。  
 (再度受講画面を開いて受講いただくこととなります。)



## ライセンス継続登録手順

合格（受講修了）した方は、**次年度の継続更新手続き期間**に、ライセンスの「継続登録」を行います。

継続登録手続きおよび登録料の支払いを行っていただきますと、次年度も引き続き「3級審判インストラクターライセンス」が付与されます。

※継続更新登録手続きについては、3月に別途ご案内させていただきます。



## 3級審判インストラクター：対象講習会

区分	インストラクター資格	講習会・研修会・大会等	業務	謝金	日/試合
B級昇格に関する審査会	3級インストラクター以上	B級審査会	評価、審査、テスト採点	4,000円	日
C・D級に対する講習会、研修会	3級インストラクター以上	C・D級更新講習会、B級への推薦選考会	講義（資料作成含）、指導、評価、審査、テスト採点	3,000円	日
C・D級昇格に関する審査会	3級インストラクター以上	C・D級審査会	評価、審査、テスト採点	3,000円	日
3級インストラクターに関する講習会、研修会		eラーニングにより実施			

※1 大会における審判主任に対しての謝金は支給しない。講習会・研修会の講師および審査員の場合のみ支給する。  
 ※2 C・D級更新講習会の講義は、2021年度からeラーニングにより実施予定。  
 ※3 JBAからの講師派遣で都道府県が支給するときは、インターハイ・国体等開催地実行委員会の謝金規程が定められている場合はその規定額とする。



## 審判ワッペン/登録証/ネックストラップの再発行申請

- ▶ インストラクターライセンスの**初回登録時**に、カードケース付きネックストラップを送付します。年度ごとの再配布は行いません。
- ▶ インストラクター活動を行う際には、カードケースに登録証を入れて携帯してください。
- ▶ 紛失や破損に際しての再発行は、**有償（1,000円+消費税）**となります。

### 再発行の申請手続き

- ・TeamJBAにログインする。
- ・サイドメニュー> 送付物管理> 送付物検索一覧> 右上の「再発行申請」をクリックする。
- ・「送付物表示」をクリックする。
- ・送付物のプルダウンから「審判インストラクター用ネックストラップ」を選択する。
- ・「申請区分/申請理由」のプルダウンから「有償再発行」を選択し、「保存」ボタンを押してから、「次へ」をクリックする。
- ・支払方法を選択し、配送先住所を確認後、「支払(申請)」ボタンをクリックし、お支払い手続きへ進み、支払いまで完了する。

#### <注意>

- ※申請時に登録されている配送先に配達されます。
- ※下記に該当する場合は、配達されずに配送センターへ返品されます。
  - ①記載住所に不備がある場合
    - ・配送先住所に、番地、アパート・マンション名、部屋番号まで明記されていない場合等
  - ②転居の場合（クロネコヤマトDM便は、「転居」に際しての自動転送対応はありません）