

Team JBA (日本バスケットボール協会 会員登録管理システム)

メンバー新規登録ガイド(2013/3/4 版)

■メンバーの登録方法について

- 平成 24 年度以前にメンバー登録を行った方は、別紙「年度更新後の登録手続きガイド [チーム・選手用]」をご確認ください。本書は初めてメンバー登録する選手用のガイドです。
 - インターネット接続できるパソコン、または携帯とメールアドレスをご用意ください。
 - <http://team-jba.jp/> または右の QR コードでサイトにアクセスします。
 - 加入(所属)先のチームの ID を入手し、メンバー登録(チームへ加入申請)を行います。
 - チームから承認され、競技者登録料をお支払いいただくと、チームへの所属完了です。
- ※ メンバーには登録時に新たな ID が発行されます。
※ メンバー登録には、加入(所属)先チームのチーム ID が必要です。
加入先のチーム責任者に確認してください。

TeamJBA モバイル
QR コード



STEP1 チーム ID 入手

チーム ID をチーム責任者にご確認下さい。

STEP2 メンバー登録 ※p.2 参照

メールアドレスを入力、返信メールの受信後、メンバー情報を登録します。メンバーID が発行され、以後、ログインできます。加入先チーム責任者に承認されると STEP2 に進めます。

チーム ID を入力してメンバー登録を行います(メンバーID 取得)。

STEP3 チーム責任者の作業 ※p.3 参照

チーム責任者はメンバーからの加入申請を承認・却下してください。加入(所属)先が競技者登録料の支払方法について<チーム一括支払>を選択しているチームの場合、競技者登録料の請求書を発行し、お支払いください。

STEP4 競技者登録料の支払い (個人支払チームの場合)

コンビニ等で請求書の番号を入力して支払います。<個人支払>チームの場合、支払期限(請求から 30 日後)までにお支払下さい。期限を過ぎると、加入申請が無効となり、メンバーは無所属状態になります。

お近くのローソン(全国約 10,000 店舗)、ファミリーマート(全国約 9,000 店舗)、
ゆうちょ銀行 ATM(全国約 26,000 箇所)、セイコーマート、ミニストップでお支払いが可能です!



STEP2: メンバー登録(チームへの加入申請)


① team-jba.jp で「メンバーTOP」をクリック。



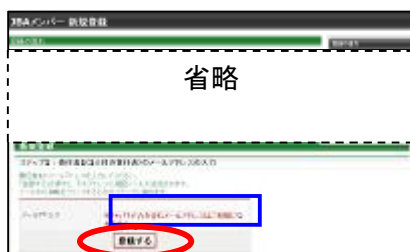
② 「新規登録」をクリック。




③ 利用規約を確認し同意する場合、「利用規約に同意する」をクリック。



④ メールアドレスを入力し、「登録する」をクリック。



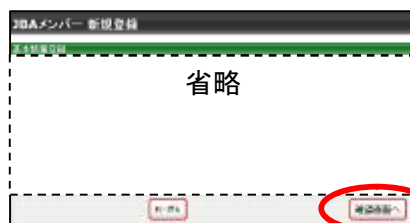
⑤ 届いた受信メールの URL をクリック。



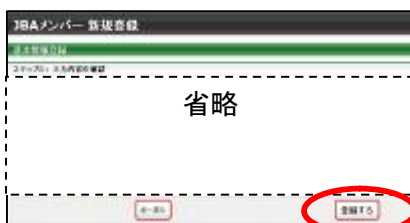
⑥ チーム ID を入力して、「次へ進む」をクリック。



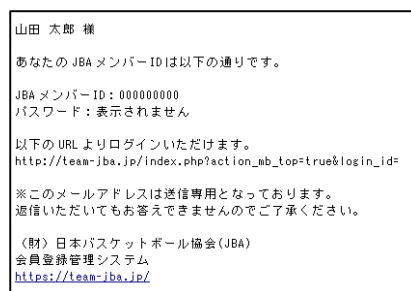
⑦ メンバー情報を入力。「確認画面へ」をクリック。



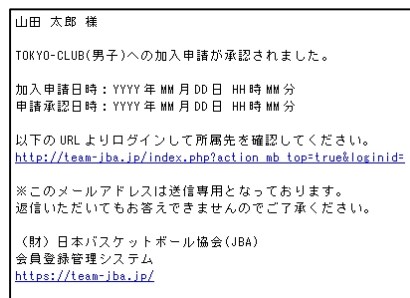
⑧ 登録内容を確認。「登録する」をクリック。
※氏名に環境依存文字等が含まれている場合、警告メッセージが表示されますので、氏名を修正してください。



⑩ ID 通知のメールを受信。承認結果メールを待つ。



⑪ 承認結果通知メールを受信。
登録完了。(個人支払設定チーム加入者は同時に競技者登録料の請求メールが届きます。)



※個人支払設定チーム加入者は支払期限までに支払いを行ってください。期限を過ぎますとチームへの加入申請が無効になります。

STEP3: チーム責任者が行う作業(加入承認)

① チーム責任者のマイページで「加入承認」をクリック。

選手の承認依頼・履歴

加入承認
→ 加入承認
→ 加入承認履歴の確認

加入承認依頼が 2 件あります。

上部団体への申請履歴

加入申請
→ 加入申請履歴の確認

脱退申請
→ 脱退申請履歴の確認

② 一覧を確認し、それぞれ「保留」、「承認」、「却下」を選択して「確認画面へ進む」をクリック。

承認依頼

加入承認依頼一覧

保留/承認/却下	ID	氏名	生年月日	申請日	詳細
保留/承認/却下	500819776	テスト 実業団	1990-12-12	2013-02-26	詳細
保留/承認/却下	500819788	テスト 実業団2	1990-12-12	2013-02-26	詳細

すべて「保留」を選択 すべて「承認」を選択 すべて「却下」を選択

確認画面へ進む

マイページに戻る

③ 表示内容を確認して「確定する」をクリック。

承認依頼

加入承認依頼一覧

保留/承認/却下	ID	氏名	生年月日	申請日
承認	500819776	テスト 実業団	1990-12-12	2013-02-26
承認	500819788	テスト 実業団2	1990-12-12	2013-02-26

リストに戻る 確定する

④ 加入承認完了です。
※申請者宛に承認通知メールが送信されます。

承認依頼

加入承認完了

処理が完了しました。

→ 加入承認履歴の確認
→ マイページに戻る

<チーム一括支払>チームの場合: 競技者登録料の請求書発行 & 支払

① 「一括支払い対象者の選定」をクリック。

選手情報

選手一括登録
選手追加登録出力・選手一覧Excel出力
チーム加入選手一覧(PDF出力)

選手の追加登録・選手情報の変更ができます。昨年度所属選手の継続手続きができます。本年度中に一度でも所属関係(加入申請や所属)があり、現在のチームにも所属していない選手を一括で追加登録することができます。

現在承認・支払済 0 人、承認・未払 2 人の選手が所属しています。

所属先
所属先の確認/脱退申請 東京実業団に所属しています。

お支払い情報

一括支払い対象者の選定
一括支払い対象者の選定

未請求の選手が 2 人います。支払い対象者を選定して、一括支払いの請求書を出してください。

納付履歴
請求はありません。

納付履歴
お支払いの履歴が確認できます。納付書が発行できます。

② 支払対象者を選択し、「次へ進む」をクリック。

一括支払い請求

チーム別請求料

内訳	金額
日本協会 日本クラブライセンス料	10,000円
実業団1 クラブライセンス料	5,000円
実業団2 クラブライセンス料	2,000円
東京クラブライセンス料	2,000円
東京クラブライセンス料	1,000円
支払合計	20,000円

競技者登録料・一括支払い対象者の選定

氏名	4/1時点年齢(登録日)	所属	日本協会	実業団1	実業団2	東京クラブライセンス料	支払合計
500000070 藤川 太郎	20歳	2011-02-15	1,000円	0円	500円	500円	2,000円

省略

次へ進む

③ 支払内容を確認し、「次へ進む」をクリック。

一括支払い請求内容

チーム別請求料

内訳	金額
日本協会 日本クラブライセンス料	10,000円
実業団1 クラブライセンス料	5,000円
実業団2 クラブライセンス料	2,000円
東京クラブライセンス料	2,000円
東京クラブライセンス料	1,000円
支払合計	20,000円

競技者登録料・選定された一括支払い対象者

ID	氏名	4/1時点年齢(登録日)	所属	日本協会	実業団1	実業団2	東京クラブライセンス料	支払合計
500000070	藤川 太郎	20歳	2011-02-15	1,000円	0円	500円	500円	2,000円

合計金額 22,000円

新へ戻る 次へ進む

④ 請求書発行完了。 ※請求書がメール送信されます。

一括支払い請求完了

請求書発行完了です。

※請求書がメール送信されます。

*****日本協会(日本サッカー協会)からのお知らせ*****

*****日本協会*****
 敬啓者、日本サッカー協会(以下「協会」といいます)は、日本サッカー協会(以下「協会」といいます)の定める規約に基づき、本協会に所属する選手及び関係者(以下「選手」といいます)の登録料を徴収しております。本協会に所属する選手及び関係者は、本協会に所属する選手及び関係者として登録し、本協会に所属する選手及び関係者として登録する義務を負っております。

本協会に所属する選手及び関係者は、本協会に所属する選手及び関係者として登録し、本協会に所属する選手及び関係者として登録する義務を負っております。

本協会に所属する選手及び関係者は、本協会に所属する選手及び関係者として登録し、本協会に所属する選手及び関係者として登録する義務を負っております。

本協会に所属する選手及び関係者は、本協会に所属する選手及び関係者として登録し、本協会に所属する選手及び関係者として登録する義務を負っております。

本協会に所属する選手及び関係者は、本協会に所属する選手及び関係者として登録し、本協会に所属する選手及び関係者として登録する義務を負っております。

本協会に所属する選手及び関係者は、本協会に所属する選手及び関係者として登録し、本協会に所属する選手及び関係者として登録する義務を負っております。

②説明資料中の画面の仕様は実際の登録画面と異なる場合があります。